

Concepto	2022	2021	Concepto	2022	2021
<b>INGRESOS Y OTROS BENEFICIOS</b>			<b>GASTOS Y OTRAS PÉRDIDAS</b>		
<b>Ingresos de la Gestión</b>	<b>10,283,700</b>	<b>12,686,334</b>	<b>Gastos de Funcionamiento</b>	<b>36,660,715</b>	<b>45,521,245</b>
Impuestos	0	0	Servicios Personales	22,311,449	30,847,706
Cuotas y Aportaciones de Seguridad Social	0	0	Materiales y Suministros	755,817	1,706,619
Contribuciones de Mejoras	0	0	Servicios Generales	13,593,449	12,966,921
Derechos	0	0			
Productos	387,073	88,472	<b>Transferencia, Asignaciones, Subsidios y Otras Ayudas</b>	<b>1,006,775</b>	<b>693,488</b>
Aprovechamientos	0	0	Transferencias Internas y Asignaciones al Sector Público	0	0
Ingresos por Venta de Bienes y Prestación de Servicios	9,896,627	12,597,861	Transferencias al Resto del Sector Público	0	0
			Subsidios y Subvenciones	0	0
			Ayudas Sociales	1,006,775	693,488
<b>Participaciones, Aportaciones, Convenios, Incentivos Derivados de la Colaboración Fiscal, Fondos Distintos de Aportaciones, Transferencias, Asignaciones, Subsidios y Subvenciones, y Pensiones y Jubilaciones</b>	<b>34,431,428</b>	<b>33,763,774</b>	Pensiones y Jubilaciones	0	0
Participaciones, Aportaciones, Convenios, Incentivos Derivados de la Colaboración Fiscal, Fondos Distintos de Aportaciones	0	0	Transferencias a Fideicomisos, Mandatos y Contratos Análogos	0	0
Transferencias, Asignaciones, Subsidios y Subvenciones, y Pensiones y Jubilaciones	34,431,428	33,763,774	Transferencias a la Seguridad Social	0	0
			Donativos	0	0
<b>Otros Ingresos y Beneficios</b>	<b>0</b>	<b>0</b>	Transferencias al Exterior	0	0
Ingresos Financieros	0	0			
Incremento por Variación de Inventarios	0	0	<b>Participaciones y Aportaciones</b>	<b>0</b>	<b>0</b>
Disminución del Exceso de Estimaciones por Pérdida o Deterioro u Obsolescencia	0	0	Participaciones	0	0
Disminución del Exceso de Provisiones	0	0	Aportaciones	0	0
Otros Ingresos y Beneficios Varios	0	0	Convenios	0	0
<b>Total de Ingresos y Otros Beneficios</b>	<b>44,715,127</b>	<b>46,450,108</b>	<b>Intereses, Comisiones y Otros Gastos de la Deuda Pública</b>	<b>0</b>	<b>0</b>
			Intereses de la Deuda Pública	0	0
			Comisiones de la Deuda Pública	0	0
			Gastos de la Deuda Pública	0	0
			Costo por Coberturas	0	0
			Apoyos Financieros	0	0
			<b>Otros Gastos y Pérdidas Extraordinarias</b>	<b>5,108,634</b>	<b>-17,444,169</b>
			Estimaciones, Depreciaciones, Deterioros, Obsolescencia y Amortizaciones	5,108,634	-17,444,169
			Provisiones	0	0
			Disminución de Inventarios	0	0
			Aumento por Insuficiencia de Estimaciones por Pérdida o Deterioro u Obsolescencia	0	0
			Aumento por Insuficiencia de Provisiones	0	0
			Otros Gastos	0	0
			<b>Inversión Pública</b>	<b>0</b>	<b>0</b>
			Inversión Pública no Capitalizable	0	0
			<b>Total de Gastos y Otras Pérdidas</b>	<b>42,776,124</b>	<b>28,770,564</b>
			<b>Resultados del Ejercicio (Ahorro/Desahorro)</b>	<b>1,939,003</b>	<b>17,679,544</b>

Bajo protesta de decir verdad declaramos que los Estados Financieros y sus Notas son razonablemente correctos y responsabilidad del emisor

  
 DR. JORGE ALFREDO GUILLÉN MUÑOZ  
 RECTOR



  
 M.B.A. MEGAN DANIELA CASTAÑEDA CAMARILLO  
 DIRECTOR DE ADMINISTRACION Y FINANZAS

CONCEPTO	Año		CONCEPTO	Año	
	2022	2021		2022	2021
<b>ACTIVO</b>			<b>PASIVO</b>		
<i>Activo Circulante</i>			<i>Pasivo Circulante</i>		
Efectivo y Equivalentes	14,071,279	9,280,706	Cuentas por Pagar a Corto Plazo	1,365,727	2,767,394
Derechos a Recibir Efectivo o Equivalentes	2,593,079	2,200,640	Documentos por Pagar a Corto Plazo	0	0
Derechos a Recibir Bienes o Servicios	0	0	Porción a Corto Plazo de la Deuda Pública a Largo Plazo	0	0
Inventarios	0	0	Títulos y Valores a Corto Plazo	0	0
Almacenes	0	0	Pasivos Diferidos a Corto Plazo	0	0
Estimación por Pérdida o Deterioro de Activos Circulantes	0	0	Fondos y Bienes de Terceros en Garantía y/o Administración a Corto Plazo	0	0
Otros Activos Circulantes	208,659	206,069	Provisiones a Corto Plazo	0	0
			Otros Pasivos a Corto Plazo	0	0
<b>Total de Activos Circulantes</b>	<b>16,873,017</b>	<b>11,687,414</b>	<b>Total de Pasivos Circulantes</b>	<b>1,365,727</b>	<b>2,767,394</b>
<i>Activo No Circulante</i>			<i>Pasivo No Circulante</i>		
Inversiones Financieras a Largo Plazo	0	0	Cuentas por Pagar a Largo Plazo	0	0
Derechos a Recibir Efectivo o Equivalentes a Largo Plazo	0	0	Documentos por Pagar a Largo Plazo	0	0
Bienes Inmuebles, Infraestructura y Construcciones en Proceso	156,975,276	157,719,167	Deuda Pública a Largo Plazo	0	0
Bienes Muebles	36,517,054	43,651,920	Pasivos Diferidos a Largo Plazo	0	0
Activos Intangibles	1,181,076	1,181,076	Fondos y Bienes de Terceros en Garantía y/o en Administración a Largo Plazo	0	0
Depreciación, Deterioro y Amortización Acumulada de Bienes	-28,924,711	-29,136,717	Provisiones a Largo Plazo	0	0
Activos Diferidos	0	0			
Estimación por Pérdida o Deterioro de Activos no Circulantes	55,584	55,584	<b>Total de Pasivos No Circulantes</b>	<b>0</b>	<b>0</b>
Otros Activos no Circulantes	322,632	322,632	<b>Total del Pasivo</b>	<b>1,365,727</b>	<b>2,767,394</b>
<b>Total de Activos No Circulantes</b>	<b>166,126,911</b>	<b>173,793,662</b>	<b>HACIENDA PÚBLICA/ PATRIMONIO</b>		
<b>Total del Activo</b>	<b>182,999,928</b>	<b>185,481,077</b>	<i>Hacienda Pública/Patrimonio Contribuido</i>	<b>102,991,183</b>	<b>105,711,534</b>
			Aportaciones	45,298,136	45,298,136
			Donaciones de Capital	57,693,047	60,413,399
			Actualización de la Hacienda Pública / Patrimonio	0	0
			<b>Hacienda Pública/Patrimonio Generado</b>	<b>78,642,643</b>	<b>77,002,149</b>
			Resultados del Ejercicio (Ahorro / Desahorro)	1,939,003	17,679,544
			Resultados de Ejercicios Anteriores	75,581,128	58,200,093
			Revalúos	23,925,177	23,925,177
			Reservas	0	0
			Rectificaciones de Resultados de Ejercicios Anteriores	-22,802,666	-22,802,666
			<b>Exceso o Insuficiencia en la Actualización de la Hacienda Pública/Patrimonio</b>	<b>0</b>	<b>0</b>
			Resultado por Posición Monetaria	0	0
			Resultado por Tenencia de Activos no Monetarios	0	0
			<b>Total Hacienda Pública/ Patrimonio</b>	<b>181,633,826</b>	<b>182,713,683</b>
			<b>Total del Pasivo y Hacienda Pública / Patrimonio</b>	<b>182,999,553</b>	<b>185,481,077</b>

Bajo protesta de decir verdad declaramos que los Estados Financieros y sus Notas son razonablemente correctos y responsabilidad del emisor

DR. JORGE ALFREDO GUILLEN MUÑOZ  
RECTOR



M.B.A. MEGÁN DANIELA CASTAÑEDA CAMARILLO  
DIRECTOR DE ADMINISTRACIÓN Y FINANZAS

Concepto	Origen	Aplicación	Concepto	Origen	Aplicación
<b>ACTIVO</b>	<b>7,878,757</b>	<b>5,397,608</b>	<b>PASIVO</b>	<b>0</b>	<b>1,401,667</b>
<b>Activo Circulante</b>	<b>0</b>	<b>5,185,603</b>	<b>Pasivo Circulante</b>	<b>0</b>	<b>1,401,667</b>
Efectivo y Equivalentes	0	4,790,573	Cuentas por Pagar a Corto Plazo	0	1,401,667
Derechos a Recibir Efectivo o Equivalentes	0	392,440	Documentos por Pagar a Corto Plazo	0	0
Derechos a Recibir Bienes o Servicios	0	0	Porción a Corto Plazo de la Deuda Pública a Largo Plazo	0	0
Inventarios	0	0	Títulos y Valores a Corto Plazo	0	0
Almacenes	0	0	Pasivos Diferidos a Corto Plazo	0	0
Estimación por Pérdida o Deterioro de Activos Circulantes	0	0	Fondos y Bienes de Terceros en Garantía y/o Administración a Corto Plazo	0	0
Otros Activos Circulantes	0	2,590	Provisiones a Corto Plazo	0	0
			Otros Pasivos a Corto Plazo	0	0
<b>Activo No Circulante</b>	<b>7,878,757</b>	<b>212,005</b>	<b>Pasivo No Circulante</b>	<b>0</b>	<b>0</b>
Inversiones Financieras a Largo Plazo	0	0	Cuentas por Pagar a Largo Plazo	0	0
Derechos a Recibir Efectivo o Equivalentes a Largo Plazo	0	0	Documentos por Pagar a Largo Plazo	0	0
Bienes Inmuebles, Infraestructura y Construcciones en Proceso	743,891	0	Deuda Pública a Largo Plazo	0	0
Bienes Muebles	7,134,866	0	Pasivos Diferidos a Largo Plazo	0	0
Activos Intangibles	0	0	Fondos y Bienes de Terceros en Garantía y/o en Administración a Largo Plazo	0	0
Depreciación, Deterioro y Amortización Acumulada de Bienes	0	212,005	Provisiones a Largo Plazo	0	0
Activos Diferidos	0	0			
Estimación por Pérdida o Deterioro de Activos no Circulantes	0	0			
Otros Activos no Circulantes	0	0	<b>HACIENDA PÚBLICA/ PATRIMONIO</b>	<b>17,381,035</b>	<b>18,460,891</b>
			<b>Hacienda Pública/Patrimonio Contribuido</b>	<b>0</b>	<b>2,720,351</b>
			Aportaciones	0	0
			Donaciones de Capital	0	2,720,351
			Actualización de la Hacienda Pública / Patrimonio	0	0
			<b>Hacienda Pública/Patrimonio Generado</b>	<b>17,381,035</b>	<b>15,740,540</b>
			Resultados del Ejercicio (Ahorro / Desahorro)	0	15,740,540
			Resultados de Ejercicios Anteriores	17,381,035	0
			Revalúos	0	0
			Reservas	0	0
			Rectificaciones de Resultados de Ejercicios Anteriores	0	0
			<b>Exceso o Insuficiencia en la Actualización de la Hacienda Pública/Patrimonio</b>	<b>0</b>	<b>0</b>
			Resultado por Posición Monetaria	0	0
			Resultado por Tenencia de Activos no Monetarios	0	0

Bajo protesta de decir verdad declaramos que los Estados Financieros y sus Notas son razonablemente correctos y responsabilidad del emisor

  
 DR. JORGE ALFREDO GUILLÉN MUÑOZ  
 RECTOR



  
 M.B.A. MEGAN DANIELA CASTAÑEDA CAMARILLO  
 DIRECTOR DE ADMINISTRACIÓN Y FINANZAS



**Universidad Tecnológica el Retoño**  
**Estado Analítico del Activo**  
**Del 1 de Enero al 30 de Noviembre de 2022**  
**(Pesos)**

Concepto	Saldo Inicial 1	Cargos del Periodo 2	Abonos del Periodo 3	Saldo Final 4=(1+2-3)	Variación del Periodo (4-1)
<b>ACTIVO</b>					
<b>Activo Circulante</b>	<b>11,687,414</b>	<b>130,626,199</b>	<b>125,440,596</b>	<b>16,873,017</b>	<b>5,185,603</b>
Efectivo y Equivalentes	9,280,706	69,569,628	64,779,055	14,071,279	4,790,573
Derechos a Recibir Efectivo o Equivalentes	2,200,640	61,056,571	60,664,131	2,593,079	392,440
Derechos a Recibir Bienes o Servicios	0	0	0	0	0
Inventarios	0	0	0	0	0
Almacenes	0	0	0	0	0
Estimación por Pérdida o Deterioro de Activos Circulantes	0	0	0	0	0
Otros Activos Circulantes	206,069	0	-2,590	208,659	2,590
<b>Activo No Circulante</b>	<b>173,793,662</b>	<b>3,338,845</b>	<b>11,005,596</b>	<b>166,126,911</b>	<b>-7,666,751</b>
Inversiones Financieras a Largo Plazo	0	0	0	0	0
Derechos a Recibir Efectivo o Equivalentes a Largo Plazo	0	0	0	0	0
Bienes Inmuebles, Infraestructura y Construcciones en Proceso	157,719,167	0	743,891	156,975,276	-743,891
Bienes Muebles	43,651,920	3,126,839	10,261,705	36,517,054	-7,134,866
Activos Intangibles	1,181,076	0	0	1,181,076	0
Depreciación, Deterioro y Amortización Acumulada de Bienes	-29,136,717	212,005	0	-28,924,711	212,005
Activos Diferidos	0	0	0	0	0
Estimación por Pérdida o Deterioro de Activos no Circulantes	55,584	0	0	55,584	0
Otros Activos no Circulantes	322,632	0	0	322,632	0
<b>TOTAL DEL ACTIVO</b>	<b>185,481,077</b>	<b>133,965,044</b>	<b>136,446,192</b>	<b>182,999,928</b>	<b>-2,481,149</b>

Bajo protesta de decir verdad declaramos que los Estados Financieros y sus Notas son razonablemente correctos y responsabilidad del emisor

DR. JORGE ALFREDO GUILLÉN MUÑOZ  
RECTOR



M.B.A. MEGAN DANIELA CASTAÑEDA CAMARILLO  
DIRECTOR DE ADMINISTRACIÓN Y FINANZAS






**BIS**  
UNIVERSITIES

Universidad Tecnológica el Retoño  
Estado Analítico de la Deuda y Otros Pasivos  
Del 1 de Enero al 30 de Noviembre de 2022  
(Pesos)

Denominación de las Deudas	Moneda de Contratación	Institución o País Acreedor	Saldo Inicial del Periodo	Saldo Final del Periodo
<b>DEUDA PÚBLICA</b>				
<b>Corto Plazo</b>				
<b>Deuda Interna</b>				
Instituciones de Crédito	Peso	México	0	0
Títulos y Valores	Peso	México	0	0
Arrendamientos Financieros	Peso	México	0	0
<b>Deuda Externa</b>				
Organismos Financieros Internacionales	Peso	México	0	0
Deuda Bilateral	Peso	México	0	0
Títulos y Valores	Peso	México	0	0
Arrendamientos Financieros	Peso	México	0	0
<b>Subtotal a Corto Plazo</b>			<b>0</b>	<b>0</b>
<b>Largo Plazo</b>				
<b>Deuda Interna</b>				
Instituciones de Crédito	Peso	México	0	0
Títulos y Valores	Peso	México	0	0
Arrendamientos Financieros	Peso	México	0	0
<b>Deuda Externa</b>				
Organismos Financieros Internacionales	Peso	México	0	0
Deuda Bilateral	Peso	México	0	0
Títulos y Valores	Peso	México	0	0
Arrendamientos Financieros			0	0
<b>Subtotal a Largo Plazo</b>			<b>0</b>	<b>0</b>
<b>Otros Pasivos</b>	Peso	México	<b>2,767,394</b>	<b>1,365,727</b>
<b>Total de Deuda y Otros Pasivos</b>			<b>2,767,394</b>	<b>1,365,727</b>

Bajo protesta de decir verdad declaramos que los Estados Financieros y sus Notas son razonablemente correctos y responsabilidad del emisor

  
DR. JORGE ALFREDO GUILLÉN MUÑOZ  
RECTOR



**BIS**  
UNIVERSITIES

  
M.B.A. MEGAN DANIELA CASTAÑEDA CAMARILLO  
DIRECTOR DE ADMINISTRACION Y FINANZAS

Concepto	Hacienda Pública/Patrimonio Contribuido	Hacienda Pública/Patrimonio Generado de Ejercicios Anteriores	Hacienda Pública/Patrimonio Generado del Ejercicio	Exceso o Insuficiencia en la Actualización de la Hacienda Pública / Patrimonio	TOTAL
<b>HACIENDA PÚBLICA/PATRIMONIO CONTRIBUIDO NETO DE 2021</b>	<b>105,711,534</b>				<b>105,711,534</b>
Aportaciones	45,298,136				45,298,136
Donaciones de Capital	60,413,399				60,413,399
Actualización de la Hacienda Pública/Patrimonio	0				0
<b>HACIENDA PÚBLICA /PATRIMONIO GENERADO NETO DE 2021</b>		<b>59,322,605</b>	<b>17,679,544</b>		<b>77,002,149</b>
Resultados del Ejercicio (Ahorro/Desahorro)			17,679,544		17,679,544
Resultados de Ejercicios Anteriores		58,200,093			58,200,093
Revalúos		23,925,177		0	23,925,177
Reservas		0			0
Rectificaciones de Resultados de Ejercicios Anteriores		-22,802,666			-22,802,666
<b>EXCESO O INSUFICIENCIA EN LA ACTUALIZACIÓN DE LA HACIENDA PÚBLICA/ PATRIMONIO NETO DE 2021</b>				<b>0</b>	<b>0</b>
Resultado por Posición Monetaria				0	0
Resultado por Tenencia de Activos no Monetarios				0	0
<b>HACIENDA PÚBLICA / PATRIMONIO NETO FINAL DE 2021</b>	<b>105,711,534</b>	<b>59,322,605</b>	<b>17,679,544</b>	<b>0</b>	<b>182,713,683</b>
<b>CAMBIOS EN LA HACIENDA PÚBLICA/PATRIMONIO CONTRIBUIDO NETO DE 2022</b>	<b>-2,720,351</b>				<b>-2,720,351</b>
Aportaciones	0				0
Donaciones de Capital	-2,720,351				-2,720,351
Actualización de la Hacienda Pública/Patrimonio	0				0
<b>VARIACIONES DE LA HACIENDA PÚBLICA / PATRIMONIO GENERADO NETO DE 2022</b>		<b>17,381,035</b>	<b>-15,740,540</b>		<b>1,640,495</b>
Resultados del Ejercicio (Ahorro/Desahorro)			1,939,003		1,939,003
Resultados de Ejercicios Anteriores		17,381,035	-17,679,544		-298,509
Revalúos		0	0	0	0
Reservas		0	0		0
Rectificaciones de Resultados de Ejercicios Anteriores			0		0
<b>CAMBIOS EN EL EXCESO O INSUFICIENCIA EN LA ACTUALIZACIÓN DE LA HACIENDA PÚBLICA/ PATRIMONIO NETO DE 2022</b>				<b>0</b>	<b>0</b>
Resultado por Posición Monetaria				0	0
Resultado por Tenencia de Activos no Monetarios				0	0
<b>HACIENDA PÚBLICA / PATRIMONIO NETO FINAL DE 2022</b>	<b>102,991,183</b>	<b>76,703,640</b>	<b>1,939,003</b>	<b>0</b>	<b>181,633,826</b>

Bajo protesta de decir verdad declaramos que los Estados Financieros y sus Notas son razonablemente correctos y responsabilidad del emisor

DR. JORGE ALFREDO GUILLÉN MUÑOZ  
RECTOR




M.B.A. MEGAN DANIELA CASTAÑEDA CAMARILLO  
DIRECTOR DE ADMINISTRACION Y FINANZAS

Concepto	2022	2021	Concepto	2022	2021
<b>Flujos de Efectivo de las Actividades de Operación</b>			<b>Flujos de Efectivo de las Actividades de Inversión</b>		
<b>Origen</b>	<b>44,715,127</b>	<b>46,450,091</b>	<b>Origen</b>	<b>0</b>	<b>0</b>
Impuestos	0	0	Bienes Inmuebles, Infraestructura y Construcciones en Proceso	0	0
Cuotas y Aportaciones de Seguridad Social	0	0	Bienes Muebles	0	0
Contribuciones de mejoras	0	0	Otros Orígenes de Inversión	0	0
Derechos	0	0	<b>Aplicación</b>	<b>162,234</b>	<b>1,861,244</b>
Productos	387,073	88,472	Bienes Inmuebles, Infraestructura y Construcciones en Proceso	0	169,003
Aprovechamientos	0	0	Bienes Muebles	162,234	1,692,241
Ingresos por Venta de Bienes y Prestación de Servicios	9,896,627	12,597,861	Otras Aplicaciones de Inversión	0	0
Participaciones, Aportaciones, Convenios, Incentivos Derivados de la Colaboración Fiscal y Fondos Distintos de Aportaciones	0	0	<b>Flujos Netos de Efectivo por Actividades de Inversión</b>	<b>-162,234</b>	<b>-1,861,244</b>
Transferencias, Asignaciones, Subsidios y Subvenciones, y Pensiones y Jubilaciones	34,431,428	33,763,758	<b>Flujo de Efectivo de las Actividades de Financiamiento</b>		
Otros Orígenes de Operación	0	0	<b>Origen</b>	<b>0</b>	<b>0</b>
<b>Aplicación</b>	<b>39,762,320</b>	<b>46,539,125</b>	Endeudamiento Neto	0	0
Servicios Personales	22,311,449	29,225,707	Interno	0	0
Materiales y Suministros	753,343	1,706,566	Externo	0	0
Servicios Generales	13,304,314	12,855,810	Otros Orígenes de Financiamiento	0	0
Transferencias Internas y Asignaciones al Sector Público	0	0	<b>Aplicación</b>	<b>0</b>	<b>554,368</b>
Transferencias al resto del Sector Público	0	0	Servicios de la Deuda	0	0
Subsidios y Subvenciones	0	0	Interno	0	0
Ayudas Sociales	1,006,775	693,488	Externo	0	0
Pensiones y Jubilaciones	0	0	Otras Aplicaciones de Financiamiento	0	554,368
Transferencias a Fideicomisos, Mandatos y Contratos Análogos	0	0	<b>Flujos netos de Efectivo por Actividades de Financiamiento</b>	<b>0</b>	<b>-554,368</b>
Transferencias a la Seguridad Social	0	0	<b>Incremento/Disminución Neta en el Efectivo y Equivalentes al Efectivo</b>	<b>4,790,573</b>	<b>-2,504,646</b>
Donativos	0	0	<b>Efectivo y Equivalentes al Efectivo al inicio del Ejercicio</b>	<b>9,280,706</b>	<b>11,785,352</b>
Transferencias al Exterior	0	0	<b>Efectivo y Equivalentes al Efectivo al final del Ejercicio</b>	<b>14,071,279</b>	<b>9,280,706</b>
Participaciones	0	0			
Aportaciones	0	0			
Convenios	0	0			
Otras Aplicaciones de Operación	2,386,440	2,057,555			
<b>Flujos Netos de Efectivo por Actividades de Operación</b>	<b>4,952,807</b>	<b>-89,034</b>			

Bajo protesta de decir verdad declaramos que los Estados Financieros y sus Notas son razonablemente correctos y responsabilidad del emisor

DR. JORGE ALFREDO GUILLEN MUÑOZ  
RECTOR

M.B.A. MEGAN DANIELA CASTAÑEDA CAMARILLO  
DIRECTOR DE ADMINISTRACIÓN Y FINANZAS









Universidad Tecnológica el Retoño  
Estado Analítico de Ingresos  
Del 1 de Enero al 30 de Noviembre de 2022

Rubro de Ingresos	Ingreso					Diferencia (6= 5 - 1)
	Estimado	Ampliaciones y Reducciones	Modificado	Devengado	Recaudado	
	(1)	(2)	(3= 1 + 2)	(4)	(5)	
Impuestos	0	0	0	0	0	0
Cuotas y Aportaciones de Seguridad Social	0	0	0	0	0	0
Contribuciones de Mejoras	0	0	0	0	0	0
Derechos	0	0	0	0	0	0
Productos	75,000	304,972	379,972	387,073	387,073	312,073
Aprovechamientos	0	0	0	0	0	0
Ingresos por Venta de Bienes, Prestación de Servicios y Otros Ingresos	7,183,000	11,128,570	18,311,570	9,896,627	9,896,627	2,713,627
Participaciones, Aportaciones, Convenios, Incentivos Derivados de la Colaboración Fiscal y Fondos Distintos de Aportaciones	0	0	0	0	0	0
Transferencias, Asignaciones, Subsidios y Subvenciones, y Pensiones y Jubilaciones	33,085,428	2,717,987	35,803,415	34,431,428	34,431,428	1,346,000
Ingresos Derivados de Financiamientos	0	0	0	0	0	0
<b>Total</b>	<b>40,343,428</b>	<b>14,151,529</b>	<b>54,494,957</b>	<b>44,715,127</b>	<b>44,715,127</b>	
				<b>Ingresos excedentes<sup>1</sup></b>		<b>4,371,699</b>

Estado Analítico de Ingresos Por Fuente de Financiamiento	Ingreso					Diferencia (6= 5 - 1)
	Estimado	Ampliaciones y Reducciones	Modificado	Devengado	Recaudado	
	(1)	(2)	(3= 1 + 2)	(4)	(5)	
<b>Ingresos del Poder Ejecutivo Federal o Estatal y de los Municipios</b>						
Impuestos	0	0	0	0	0	0
Cuotas y Aportaciones de Seguridad Social	0	0	0	0	0	0
Contribuciones de Mejoras	0	0	0	0	0	0
Derechos	0	0	0	0	0	0
Productos	0	0	0	0	0	0
Aprovechamientos	0	0	0	0	0	0
Participaciones, Aportaciones, Convenios, Incentivos Derivados de la Colaboración Fiscal y Fondos Distintos de Aportaciones	0	0	0	0	0	0
Transferencias, Asignaciones, Subsidios y Subvenciones, y Pensiones y Jubilaciones	0	0	0	0	0	0
			0			0
<b>Ingresos de los Entes Públicos de los Poderes Legislativo y Judicial, de los Órganos Autónomos y del Sector Paraestatal o Paramunicipal, así como de las Empresas Productivas del Estado</b>						
Cuotas y Aportaciones de Seguridad Social	0	0	0	0	0	0
Productos	75,000	304,972	379,972	387,073	387,073	312,073
Ingresos por Venta de Bienes, Prestación de Servicios y Otros Ingresos	7,183,000	11,128,570	18,311,570	9,896,627	9,896,627	2,713,627
Transferencias, Asignaciones, Subsidios y Subvenciones, y Pensiones y Jubilaciones	33,085,428	2,717,987	35,803,415	34,431,428	34,431,428	1,346,000
<b>Ingresos derivados de financiamiento</b>						
Ingresos Derivados de Financiamientos	0	0	0	0	0	0
<b>Total</b>	<b>40,343,428</b>	<b>14,151,529</b>	<b>54,494,957</b>	<b>44,715,127</b>	<b>44,715,127</b>	
				<b>Ingresos excedentes</b>		<b>4,371,699</b>

  
DR. JORGE ALFREDO GUILLÉN MUÑOZ  
RECTOR




  
M.B.A. MEGAN DANIELA CASTAÑEDA CAMARILLO  
DIRECTOR DE ADMINISTRACION Y FINANZAS







Universidad Tecnológica el Retoño  
 Estado Analítico del Ejercicio del Presupuesto de Egresos  
 Clasificación Administrativa  
 Del 1 de Enero al 30 de Noviembre de 2022

Concepto	Egresos					Subejercicio
	Aprobado	Ampliaciones/ (Reducciones)	Modificado	Devengado	Pagado	
	1	2	3 = (1 + 2)	4	5	
<b>Sin Ramo/Dependencia</b>	<b>\$40,343,428</b>	<b>\$14,151,529</b>	<b>\$54,494,957</b>	<b>\$37,829,724</b>	<b>\$37,538,114</b>	<b>\$16,665,233</b>
RECTORÍA	\$16,515,128	\$389,380	\$16,904,508	\$13,721,814	\$13,592,232	\$3,182,694
DIRECCIÓN DE ADMINISTRACIÓN Y FINANZAS	\$23,109,500	\$5,842,673	\$28,952,173	\$21,694,285	\$21,535,891	\$7,257,888
DIRECCIÓN ACADÉMICA	\$400,000	\$2,930,710	\$3,330,710	\$1,044,684	\$1,042,210	\$2,286,026
DIRECCIÓN DE VINCULACIÓN Y EXTENSIÓN	\$318,800	\$4,988,766	\$5,307,566	\$1,368,941	\$1,367,781	\$3,938,625
			\$0			\$0
			\$0			\$0
			\$0			\$0
			\$0			\$0
<b>Total del Gasto</b>	<b>\$40,343,428</b>	<b>\$14,151,529</b>	<b>\$54,494,957</b>	<b>\$37,829,724</b>	<b>\$37,538,114</b>	<b>\$16,665,233</b>

  
 DR. JORGE ALFREDO GUILLÉN MUÑOZ  
 RECTOR



  
 M.B.A. MEGAN DANIELA CASTAÑEDA CAMARILLO  
 DIRECTOR DE ADMINISTRACION Y FINANZAS



Universidad Tecnológica el Retoño  
Estado Analítico del Ejercicio del Presupuesto de Egresos  
Clasificación por Objeto del Gasto (Capítulo y Concepto)  
Del 1 de Enero al 30 de Noviembre de 2022

Concepto	Egresos					Subejercicio 6 = (3 - 4)
	Aprobado	Ampliaciones/ (Reducciones)	Modificado	Devengado	Pagado	
	1	2	3 = (1 + 2)	4	5	
<b>Servicios Personales</b>	<b>32,849,500</b>	<b>-4,756,212</b>	<b>28,093,288</b>	<b>22,311,449</b>	<b>22,311,449</b>	<b>5,781,839</b>
Remuneraciones al Personal de Carácter Permanente	10,214,700	197,787	10,412,487	9,787,948	9,787,948	624,539
Remuneraciones al Personal de Carácter Transitorio	9,432,600	-2,701,256	6,731,344	6,107,475	6,107,475	623,868
Remuneraciones Adicionales y Especiales	3,862,300	-920,963	2,941,337	1,603,758	1,603,758	1,337,579
Seguridad Social	4,915,600	-1,230,007	3,685,593	2,755,548	2,755,548	930,045
Otras Prestaciones Sociales y Económicas	4,424,300	-101,773	4,322,527	2,056,719	2,056,719	2,265,807
Previsiones	0	0	0	0	0	0
Pago de Estímulos a Servidores Públicos	0	0	0	0	0	0
<b>Materiales y Suministros</b>	<b>912,400</b>	<b>218,638</b>	<b>1,131,038</b>	<b>755,817</b>	<b>753,343</b>	<b>375,221</b>
Materiales de Administración, Emisión de Documentos y Artículos Oficiales	330,000	127,740	457,740	323,761	323,761	133,979
Alimentos y Utensilios	17,000	33,699	50,699	50,520	48,045	180
Materias Primas y Materiales de Producción y Comercialización	0	0	0	0	0	0
Materiales y Artículos de Construcción y de Reparación	40,000	34,522	74,522	18,179	18,179	56,342
Productos Químicos, Farmacéuticos y de Laboratorio	55,000	-9,443	45,557	42,548	42,548	3,010
Combustibles, Lubricantes y Aditivos	324,000	-90,026	233,974	197,125	197,125	36,848
Vestuario, Blancos, Prendas de Protección y Artículos Deportivos	86,400	119,250	205,650	93,869	93,869	111,781
Materiales y Suministros Para Seguridad	0	0	0	0	0	0
Herramientas, Refacciones y Accesorios Menores	60,000	2,895	62,895	29,815	29,815	33,081
<b>Servicios Generales</b>	<b>6,055,528</b>	<b>12,692,148</b>	<b>18,747,676</b>	<b>13,593,449</b>	<b>13,304,314</b>	<b>5,154,226</b>
Servicios Básicos	1,009,000	-356,405	652,595	720,530	720,530	-67,936
Servicios de Arrendamiento	432,000	2,690,427	3,122,427	2,457,759	2,279,809	664,668
Servicios Profesionales, Científicos, Técnicos y Otros Servicios	1,718,000	6,792,073	8,510,073	6,483,611	6,381,056	2,026,462
Servicios Financieros, Bancarios y Comerciales	380,000	52,102	432,102	335,619	335,619	96,484
Servicios de Instalación, Reparación, Mantenimiento y Conservación	1,940,600	1,946,764	3,887,364	2,151,180	2,151,180	1,736,185
Servicios de Comunicación Social y Publicidad	160,000	310,323	470,323	470,323	470,323	0
Servicios de Traslado y Viáticos	0	213,756	213,756	167,206	167,206	46,549
Servicios Oficiales	150,000	540,972	690,972	453,528	444,897	237,444
Otros Servicios Generales	265,928	502,136	768,064	353,693	353,693	414,371
<b>Transferencias, Asignaciones, Subsidios y Otras Ayudas</b>	<b>170,000</b>	<b>4,774,967</b>	<b>4,944,967</b>	<b>1,006,775</b>	<b>1,006,775</b>	<b>3,938,192</b>
Transferencias Internas y Asignaciones al Sector Público	0	0	0	0	0	0
Transferencias al Resto del Sector Público	0	0	0	0	0	0
Subsidios y Subvenciones	0	0	0	0	0	0
Ayudas Sociales	170,000	4,774,967	4,944,967	1,006,775	1,006,775	3,938,192
Pensiones y Jubilaciones	0	0	0	0	0	0
Transferencias a Fideicomisos, Mandatos y Otros Análogos	0	0	0	0	0	0
Transferencias a la Seguridad Social	0	0	0	0	0	0
Donativos	0	0	0	0	0	0
Transferencias al Exterior	0	0	0	0	0	0
<b>Bienes Muebles, Inmuebles e Intangibles</b>	<b>230,000</b>	<b>1,347,989</b>	<b>1,577,989</b>	<b>162,234</b>	<b>162,234</b>	<b>1,415,755</b>
Mobiliario y Equipo de Administración	137,500	-120,224	17,276	14,326	14,326	2,950
Mobiliario y Equipo Educativo y Recreativo	92,500	1,443,248	1,535,748	123,033	123,033	1,412,715
Equipo e Instrumental Médico y de Laboratorio	0	0	0	0	0	0
Vehículos y Equipo de Transporte	0	0	0	0	0	0
Equipo de Defensa y Seguridad	0	0	0	0	0	0
Maquinaria, Otros Equipos y Herramientas	0	24,965	24,965	24,875	24,875	90
Activos Biológicos	0	0	0	0	0	0
Bienes Inmuebles	0	0	0	0	0	0
Activos Intangibles	0	0	0	0	0	0
<b>Inversión Pública</b>	<b>126,000</b>	<b>-126,000</b>	<b>0</b>	<b>0</b>	<b>0</b>	<b>0</b>
Obra Pública en Bienes de Dominio Público	0	0	0	0	0	0
Obra Pública en Bienes Propios	126,000	-126,000	0	0	0	0
Proyectos Productivos y Acciones de Fomento	0	0	0	0	0	0



Universidad Tecnológica el Retoño  
Estado Analítico del Ejercicio del Presupuesto de Egresos  
Clasificación Económica (por Tipo de Gasto)  
Del 1 de Enero al 30 de Noviembre de 2022

Concepto	Egresos					Subejercicio 6 = ( 3 - 4 )
	Aprobado	Ampliaciones/ (Reducciones)	Modificado	Devengado	Pagado	
	1	2	3 = ( 1 + 2 )	4	5	
Gasto Corriente	39,987,428	12,929,540	52,916,968	37,667,490	37,375,880	15,249,478
Gasto de Capital	356,000	1,221,989	1,577,989	162,234	162,234	1,415,755
Amortización de la Deuda y Disminución de Pasivos	0	0	0	0	0	0
Pensiones y Jubilaciones	0	0	0	0	0	0
Participaciones	0	0	0	0	0	0
<b>Total del Gasto</b>	<b>40,343,428</b>	<b>14,151,529</b>	<b>54,494,957</b>	<b>37,829,724</b>	<b>37,538,114</b>	<b>16,665,233</b>

DR. JORGE ALFREDO GUILLÉN MUÑOZ  
RECTOR

M.B.A. MEGAN DANIELA CASTAÑEDA CAMARILLO  
DIRECTOR DE ADMINISTRACION Y FINANZAS







Universidad Tecnológica el Retoño  
 Estado Analítico del Ejercicio del Presupuesto de Egresos  
 Clasificación por Objeto del Gasto (Capítulo y Concepto)  
 Del 1 de Enero al 30 de Noviembre de 2022

Concepto	Egresos					Subejercicio 6 = ( 3 - 4 )
	Aprobado	Ampliaciones/ (Reducciones)	Modificado	Devengado	Pagado	
	1	2	3 = ( 1 + 2 )	4	5	
<b>Inversiones Financieras y Otras Provisiones</b>	0	0	0	0	0	0
Inversiones Para el Fomento de Actividades Productivas	0	0	0	0	0	0
Acciones y Participaciones de Capital	0	0	0	0	0	0
Compra de Títulos y Valores	0	0	0	0	0	0
Concesión de Préstamos	0	0	0	0	0	0
Inversiones en Fideicomisos, Mandatos y Otros Análogos	0	0	0	0	0	0
Otras Inversiones Financieras	0	0	0	0	0	0
Provisiones para Contingencias y Otras Erogaciones Especiales	0	0	0	0	0	0
<b>Participaciones y Aportaciones</b>	0	0	0	0	0	0
Participaciones	0	0	0	0	0	0
Aportaciones	0	0	0	0	0	0
Convenios	0	0	0	0	0	0
<b>Deuda Pública</b>	0	0	0	0	0	0
Amortización de la Deuda Pública	0	0	0	0	0	0
Intereses de la Deuda Pública	0	0	0	0	0	0
Comisiones de la Deuda Pública	0	0	0	0	0	0
Gastos de la Deuda Pública	0	0	0	0	0	0
Costo por Coberturas	0	0	0	0	0	0
Apoyos Financieros	0	0	0	0	0	0
Adeudos de Ejercicios Fiscales Anteriores (Adefas)	0	0	0	0	0	0
<b>Total del Gasto</b>	40,343,428	14,151,529	54,494,957	37,829,724	37,538,114	16,665,233

*[Handwritten signature]*  
 DR. JORGE ALFREDO GUILLÉN MUÑOZ  
 RECTOR

*[Handwritten signature]*  
 M.B.A. MEGAN DANIELA CASTAÑEDA CAMARILLO  
 DIRECTOR DE ADMINISTRACIÓN Y FINANZAS








**Universidad Tecnológica el Retoño**  
**Estado Analítico del Ejercicio del Presupuesto de Egresos**  
**Clasificación Funcional (Finalidad y Función)**  
**Del 1 de Enero al 30 de Noviembre de 2022**

Concepto	Egresos					Subejercicio 6 = ( 3 - 4 )
	Aprobado	Ampliaciones/ (Reducciones)	Modificado	Devengado	Pagado	
	1	2	3 = ( 1 + 2 )	4	5	
<b>Gobierno</b>	0	0	0	0	0	0
Legislación			0	0		0
Justicia			0	0		0
Coordinación de la Política de Gobierno			0	0		0
Relaciones Exteriores			0	0		0
Asuntos Financieros y Hacendarios			0	0		0
Seguridad Nacional			0	0		0
Asuntos de Orden Público y de Seguridad Interior			0	0		0
Otros Servicios Generales			0	0		0
<b>Desarrollo Social</b>	40,343,428	14,151,529	54,494,957	37,829,724	37,538,114	16,665,233
Protección Ambiental			0			0
Vivienda y Servicios a la Comunidad			0			0
Salud			0			0
Recreación, Cultura y Otras Manifestaciones Sociales			0			0
Educación			0			0
Protección Social	40,343,428	14,151,529	54,494,957	37,829,724	37,538,114	16,665,233
Otros Asuntos Sociales			0			0
<b>Desarrollo Económico</b>	0	0	0	0	0	0
Asuntos Económicos, Comerciales y Laborales en General			0			0
Agropecuaria, Silvicultura, Pesca y Caza			0			0
Combustibles y Energía			0			0
Minería, Manufacturas y Construcción			0			0
Transporte			0			0
Comunicaciones			0			0
Turismo			0			0
Ciencia, Tecnología e Innovación			0			0
Otras Industrias y Otros Asuntos Económicos			0			0
<b>Otras no Clasificadas en Funciones Anteriores</b>	0	0	0	0	0	0
Transacciones de la Deuda Pública / Costo Financiero de la Deuda			0			0
Transferencias, Participaciones y Aportaciones entre Diferentes Niveles y Ordenes de Gobierno			0			0
Saneamiento del Sistema Financiero			0			0
Adeudos de Ejercicios Fiscales Anteriores			0			0
<b>Total del Gasto</b>	<b>40,343,428</b>	<b>14,151,529</b>	<b>54,494,957</b>	<b>37,829,724</b>	<b>37,538,114</b>	<b>16,665,233</b>

  
 DR. JORGE ALFREDO GUILLÉN MUÑOZ  
 RECTOR



  
 M.B.A. MEGAN DANIELA CASTAÑEDA CAMARILLO  
 DIRECTOR DE ADMINISTRACION Y FINANZAS



Universidad Tecnológica el Retoño  
 Endeudamiento Neto  
 Del 1 de Enero al 30 de Noviembre de 2022

Identificación de Crédito o Instrumento	Contratación/Colocación	Amortización	Endeudamiento Neto
	A	B	C = A - B
<b>Creditos Bancarios</b>			
			0
			0
			0
			0
			0
			0
			0
			0
			0
			0
			0
<b>Total Créditos Bancarios</b>	<b>0</b>	<b>0</b>	<b>0</b>

NO APLICA

<b>Otros Instrumentos de Deuda</b>			
			0
			0
			0
			0
			0
			0
			0
			0
			0
			0
			0
			0
<b>Total Otros Instrumentos de Deuda</b>	<b>0</b>	<b>0</b>	<b>0</b>
<b>TOTAL</b>	<b>0</b>	<b>0</b>	<b>0</b>

J. Muñoz

DR. JORGE ALFREDO GUILLÉN MUÑOZ  
 RECTOR



M. Camarillo

M.B.A. MEGAN DANIELA CASTAÑEDA CAMARILLO  
 DIRECTOR DE ADMINISTRACION Y FINANZAS









Universidad Tecnológica el Retoño  
Indicadores de Postura Fiscal  
Del 1 de Enero al 30 de Noviembre de 2022  
(Cifras en pesos)

Concepto	Estimado/Aprobado	Devengado	Recaudado/Pagado
<b>I. Ingresos Presupuestarios (I=1+2)</b>	40,343,428	44,715,127	44,715,127
1. Ingresos del Gobierno de la Entidad Federativa <sup>1</sup>	0	0	0
2. Ingresos del Sector Paraestatal <sup>1</sup>	40,343,428	44,715,127	44,715,127
<b>II. Egresos Presupuestarios (II=3+4)</b>	40,343,428	37,829,724	37,538,114
3. Egresos del Gobierno de la Entidad Federativa <sup>2</sup>	0	0	0
4. Egresos del Sector Paraestatal <sup>2</sup>	40,343,428	37,829,724	37,538,114
<b>III. Balance Presupuestario (Superávit o Déficit) (III = I - II)</b>	0	6,885,403	7,177,013

Concepto	Estimado/Aprobado	Devengado	Recaudado/Pagado
<b>III. Balance presupuestario (Superávit o Déficit)</b>	0	6,885,403	7,177,013
<b>IV. Intereses, Comisiones y Gastos de la Deuda</b>	0	0	0
<b>V. Balance Primario (Superávit o Déficit) (V= III + IV)</b>	0	6,885,403	7,177,013

Concepto	Estimado/Aprobado	Devengado	Recaudado/Pagado
<b>A. Financiamiento</b>	0	0	0
<b>B. Amortización de la deuda</b>	0	0	0
<b>C. Financiamiento Neto</b>	0	0	0

1. Los Ingresos que se presentan son los ingresos presupuestarios totales sin incluir los ingresos por financiamientos. Los Ingresos del
2. Los egresos que se presentan son los egresos presupuestarios totales sin incluir los egresos por amortización. Los egresos del
3. Para Ingresos se reportan los ingresos recaudados; para egresos se reportan los egresos pagados

DR. JORGE ALFREDO GUILLÉN MUÑOZ  
RECTOR



M.B.A. MEGAN DANIELA CASTAÑEDA CAMARILLO  
DIRECTOR DE ADMINISTRACION Y FINANZAS







**Universidad Tecnológica el Retoño**  
**Flujo de Fondos**  
**Del 1 de Enero al 30 de Noviembre de 2022**  
**(Pesos)**

Concepto	Estimado / Aprobado	Devengado	Recaudado / Pagado
<b>Rubros de Ingresos</b>	<b>40,343,428</b>	<b>44,715,127</b>	<b>44,715,127</b>
Impuestos	0	0	0
Cuotas y Aportaciones de Seguridad Social	0	0	0
Contribuciones de Mejoras	0	0	0
Derechos	0	0	0
Productos	75,000	387,073	387,073
Aprovechamientos	0	0	0
Ingresos por Venta de Bienes, Prestación de Servicios y Otros Ingresos	7,183,000	9,896,627	9,896,627
Participaciones, Aportaciones, Convenios, Incentivos Derivados de la Colaboración Fiscal y Fondos Distintos de Aportaciones	0	0	0
Transferencias, Asignaciones, Subsidios y Subvenciones, y Pensiones y Jubilaciones	33,085,428	34,431,428	34,431,428
Ingresos Derivados de Financiamientos	0	0	0
<b>Capítulos de Gasto</b>	<b>40,343,428</b>	<b>37,829,724</b>	<b>37,538,114</b>
Servicios Personales	32,849,500	22,311,449	22,311,449
Materiales y Suministros	912,400	755,817	753,343
Servicios Generales	605,528	13,593,449	13,304,314
Transferencias, Asignaciones, Subsidios y Otras Ayudas	170,000	1,006,775	1,006,775
Bienes Muebles, Inmuebles e Intangibles	230,000	162,234	162,234
Inversión Pública	126,000	0	0
Inversiones Financieras y Otras Provisiones	0	0	0
Participaciones y Aportaciones	0	0	0
Deuda Pública	0	0	0
<b>Total de las operaciones</b>	<b>0</b>	<b>6,885,403</b>	<b>7,177,013</b>

Bajo protesta de decir verdad declaramos que los Estados Financieros y sus Notas son razonablemente correctos y responsabilidad del emisor

DR. JORGE ALFREDO GUILLÉN MUÑOZ  
RECTOR




M.B.A. MEGAN DANIELA CASTAÑEDA CAMARILLO  
DIRECTOR DE ADMINISTRACION Y FINANZAS





Universidad Tecnológica el Retoño  
Gasto por Categoría Programática  
Del 1 de Enero al 30 de Noviembre de 2022

Concepto	Egresos					Subejercicio 6 = ( 3 - 4 )
	Aprobado	Ampliaciones/ (Reducciones)	Modificado	Devengado	Pagado	
	1	2	3 = ( 1 + 2 )	4	5	
<b>Programas</b>	<b>40,343,428</b>	<b>14,151,529</b>	<b>54,494,957</b>	<b>37,829,724</b>	<b>37,538,114</b>	<b>16,665,233</b>
Subsidios: Sector Social y Privado o Entidades Federativas y Municipios	0	0	0	0	0	0
Sujetos a Reglas de Operación	0	0	0	0	0	0
Otros Subsidios	0	0	0	0	0	0
<b>Desempeño de las Funciones</b>	<b>23,828,300</b>	<b>14,141,307</b>	<b>37,969,607</b>	<b>24,487,068</b>	<b>24,325,040</b>	<b>13,482,539</b>
Prestación de Servicios Públicos	23,828,300	14,141,307	37,969,607	24,487,068	24,325,040	13,482,539
Provisión de Bienes Públicos	0	0	0	0	0	0
Planeación, seguimiento y evaluación de políticas públicas	0	0	0	0	0	0
Promoción y fomento	0	0	0	0	0	0
Regulación y supervisión	0	0	0	0	0	0
Funciones de las Fuerzas Armadas (Únicamente Gobierno Federal)	0	0	0	0	0	0
Específicos	0	0	0	0	0	0
Proyectos de Inversión	0	0	0	0	0	0
<b>Administrativos y de Apoyo</b>	<b>0</b>	<b>0</b>	<b>0</b>	<b>0</b>	<b>0</b>	<b>0</b>
Apoyo al proceso presupuestario y para mejorar la eficiencia institucional	0	0	0	0	0	0
Apoyo a la función pública y al mejoramiento de la gestión	0	0	0	0	0	0
Operaciones ajenas	0	0	0	0	0	0
<b>Compromisos</b>	<b>0</b>	<b>0</b>	<b>0</b>	<b>0</b>	<b>0</b>	<b>0</b>
Obligaciones de cumplimiento de resolución jurisdiccional	0	0	0	0	0	0
Desastres Naturales	0	0	0	0	0	0
<b>Obligaciones</b>	<b>0</b>	<b>0</b>	<b>0</b>	<b>0</b>	<b>0</b>	<b>0</b>
Pensiones y jubilaciones	0	0	0	0	0	0
Aportaciones a la seguridad social	0	0	0	0	0	0
Aportaciones a fondos de estabilización	0	0	0	0	0	0
Aportaciones a fondos de inversión y reestructura de pensiones	0	0	0	0	0	0
<b>Programas de Gasto Federalizado (Gobierno Federal)</b>	<b>16,515,128</b>	<b>10,222</b>	<b>16,525,350</b>	<b>13,342,656</b>	<b>13,213,074</b>	<b>3,182,694</b>
Gasto Federalizado	16,515,128	10,222	16,525,350	13,342,656	13,213,074	3,182,694
Participaciones a entidades federativas y municipios	0	0	0	0	0	0
Costo financiero, deuda o apoyos a deudores y ahorradores de la banca	0	0	0	0	0	0
Adeudos de ejercicios fiscales anteriores	0	0	0	0	0	0
<b>Total del Gasto</b>	<b>40,343,428</b>	<b>14,151,529</b>	<b>54,494,957</b>	<b>37,829,724</b>	<b>37,538,114</b>	<b>16,665,233</b>

  
DR. JORGE ALFREDO GUILLÉN MUÑOZ  
RECTOR



  
M.B.A. MEGAN DANIELA CASTAÑEDA CAMARILLO  
DIRECTOR DE ADMINISTRACION Y FINANZAS



CUENTA PÚBLICA 2022  
UNIVERSIDAD TECNOLÓGICA EL RETOÑO

NOTAS A LOS ESTADOS FINANCIEROS  
Al 30 de Noviembre de 2022

Con el propósito de dar cumplimiento a los artículos 46 y 49 de la Ley General de Contabilidad Gubernamental, los entes públicos deberán acompañar notas a los estados financieros cuyos rubros así lo requieran teniendo presente los postulados de revelación suficiente e importancia relativa con la finalidad, que la información sea de mayor utilidad para los usuarios.

A continuación se presentan los tres tipos de notas que acompañan a los estados, a saber:

- a) Notas de desglose;
- b) Notas de memoria (cuentas de orden), y
- c) Notas de gestión administrativa.

a) NOTAS DE DESGLOSE

D) NOTAS AL ESTADO DE SITUACIÓN FINANCIERA

Activo

1. Efectivo y Equivalentes

Representa el monto de efectivo disponible propiedad de UNIVERSIDAD TECNOLÓGICA EL RETOÑO, en instituciones bancarias, su importe se integra por:

A continuación se relacionan las cuentas que integran el rubro de efectivo y equivalentes:

Concepto	2022	2021
BANCOS/TESORERIA	15,939,097.28	9,269,497.08
INVERSIONES TEMPORALES (HASTA 3 MESES)	0	0
<b>Suma</b>	<b>14,057,345.58</b>	<b>9,269,497.08</b>







CUENTA PÚBLICA 2022  
UNIVERSIDAD TECNOLÓGICA EL RETOÑO

Representa el monto de efectivo disponible propiedad de **UNIVERSIDAD TECNOLÓGICA EL RETOÑO**, en instituciones bancarias, su importe se integra por:

Banco	Importe
BBVA BANCOMER	\$ 379,809.98
BANCO SANTANDER	\$ 15,559,287.3
<b>Suma</b>	<b>\$15,939,097.28</b>

#### Inversiones Temporales

Representa el monto de efectivo invertido por **UNIVERSIDAD TECNOLÓGICA EL RETOÑO**, la cual se efectúa a plazos que van de inversión a la vista hasta 90 días, su importe se integra por:

Banco	Importe
BBVA BANCOMER SA	\$ 0.00
SANTANDER	\$ 1'841,456.47
<b>Suma</b>	<b>\$1'841,456.47</b>

#### Fondos con Afectación Específica

Representan el monto de los fondos con afectación específica que deben financiar determinados gastos o actividades. Las Cuentas por Cobrar a Corto Plazo se integran por:

2y 3 Corresponde a los gastos por comprobar y anticipos de los cuales será necesario realizar una revisión detallada y depurar o reclasificar dichas cuentas.

#### Derechos a recibir Efectivo y Equivalentes y Bienes o Servicios a Recibir







**CUENTA PÚBLICA 2022**  
**UNIVERSIDAD TECNOLÓGICA EL RETOÑO**

Concepto	2022	2021
Inversiones financieras de Corto Plazo	1'841,456.47	
<b>Suma</b>	<b>1'841,456.47</b>	

Las Cuentas por Cobrar a Corto Plazo se integran por:

Concepto	2022	2021
1122-01 FUNCIONARIOS Y EMPLEADOS	-	-
1122-04 CUENTAS POR COBRAR	80,630.91	374,898.84
<b>Suma</b>	<b>80,630.91</b>	<b>374,898.84</b>

**Deudores Diversos por Cobrar a Corto Plazo**

Representa el monto de los derechos de cobro a favor del ente público por gastos por comprobar, principalmente relacionados con viáticos.

Concepto	2022	2021
1122-02 GASTOS POR COMPROBAR	5,594.73	5,594.73
<b>Suma</b>	<b>5,594.73</b>	<b>5,594.73</b>

**Otros Derechos a recibir Efectivo y Equivalentes a Corto Plazo**

Representan los derechos de cobro originados en el desarrollo de las actividades de la Universidad Tecnológica el Retoño, de los cuales se espera recibir una contraprestación representada en recursos, bienes o servicios; en un plazo menor o igual a doce meses, no incluidos en las cuentas anteriores,

Concepto	2022	2021
1122-03 DEUDORES DIVERSOS	\$132,443.44	30,873.65
<b>Suma</b>	<b>\$132,443.44</b>	<b>30,873.65</b>

**Bienes Disponibles para su Transformación o Consumo (inventarios)**



4 y 5. A la fecha y por la naturaleza de este organismo público no se cuenta con bienes para transformación o consumo.

**Inversiones Financieras**

6 y 7. Se cuenta con inversiones financieras en las cuentas:

18000125384 Donativos UTR Movilidad 2017 que ha generado rendimientos de 1'841,456.47

**Bienes Muebles, Inmuebles e Intangibles**

8 y 9. En este rubro se encuentra el valor de los edificios, así como el valor catastral del terreno de la Universidad; asimismo durante el ejercicio se adquirió mobiliario y equipo comprados con Ingresos Propios.

Cabe destacar que ya se hizo el revaluó del Activo con el fin de tener una Conciliación Contable Patrimonial, esto en base a las facturas de los bienes muebles recopiladas desde que se fundó la Universidad por lo que se realizó el reconocimiento de bienes que no estaban integrados en el patrimonio.

**Bienes Inmuebles, Infraestructura y Construcciones en Proceso**

Se integra de la siguiente manera:

Concepto	2022
TERRENOS	\$ 2'841,300
BIENES INMUEBLES INFRAESTRUCTURA	\$ 150'443,081
OTROS BIENES INMUEBLES	\$ 705,551
CONSTRUCCIONES EN PROCESO EN BIENES PROPIAS	\$ 2'613,630
<b>Subtotal BIENES INMUEBLES, INFRAESTRUCTURA Y CONSTRUCCIONES EN PROCESO</b>	<b>\$156'603,562</b>

**Bienes Muebles, Intangibles y Depreciaciones**

Se integran de la siguiente manera:

<b>Concepto</b>	<b>2022</b>
MOBILIARIO Y EQUIPO DE ADMINISTRACIÓN	\$ 21'751,806
MOBILIARIO Y EQUIPO DE ADMINISTRACIÓN (BIENES EN COMODATO)	\$ 322,632
MOBILIARIO Y EQUIPO EDUCACIONAL Y RECREATIVO	\$ 7'988,060
VEHÍCULOS Y EQUIPO DE TRANSPORTE	\$ 1'897,802
EQUIPO MÉDICO Y DE LABORATORIO	\$ 138,857
EQUIPO DE DEFENSA Y SEGURIDAD	\$ 0
MAQUINARIA, OTROS EQUIPOS Y HERRAMIENTAS	\$ 4'740,530
<b>Subtotal BIENES MUEBLES</b>	<b>\$36,839,687</b>
SOFTWARE	\$ 436,712
PATENTES, MARCAS Y DERECHOS	\$ 5,702
LICENCIAS	\$ 738,662
<b>Subtotal ACTIVOS INTANGIBLES</b>	<b>\$1'181,076</b>
DEPRECIACIÓN ACUMULADA DE BIENES MUEBLES	(\$4'538,287)
DEPRECIACIÓN ACUMULADA DE BIENES INMUEBLES	(\$24'330,608)
DEPRECIACIÓN ACUMULADA DE INFRAESTRUCTURA	0
<b>Subtotal DEPRECIACIÓN, DETERIORO Y AMORTIZACIÓN ACUMULADA DE BIENES</b>	<b>(\$28'868,895)</b>
<b>Suma</b>	<b>\$9'143,618</b>

**Estimaciones y Deterioros**

10 y 11. No se tienen movimientos en estos rubros.



**Otros Activos**

11. Contrato de Comodato UTR/JUR-2019-COM-005 celebrado con la Universidad Tecnológica Metropolitana de Aguascalientes, firmado en enero de 2019

**Pasivo**

1, 2 y 3

Este género se compone de dos grupos, el Pasivo Circulante y el Pasivo No Circulante, en éstos inciden pasivos derivados de operaciones por servicios personales, cuentas por pagar por operaciones presupuestarias devengadas y contabilizadas al 31 de octubre del ejercicio correspondiente; pasivos por obligaciones laborales, a continuación se presenta la integración del pasivo

Concepto	2022	2021
PASIVO CIRCULANTE	\$ 1'366,101.54	\$2,767,393.67
PASIVO NO CIRCULANTE	\$ .00	\$ .00
<b>Suma de Pasivo</b>	<b>\$1'393,445.00</b>	<b>\$2,767,393.67</b>

**Pasivo**

- **Circulante**

Destacan entre las principales partidas del Pasivo Circulante las siguientes:

Concepto	Importe
SERVICIOS PERSONALES POR PAGAR A CORTO PLAZO	\$559,800.17
RETENCIONES Y CONTRIBUCIONES POR PAGAR A CORTO PLAZO	\$303,224.85
INGRESOS POR CLASIFICAR	\$ .00
PROVEEDORES POR PAGAR A CORTO PLAZO	\$298,904.65
OTRAS CUENTAS POR PAGAR A CORTO PLAZO	\$204,171.87
<b>TOTAL</b>	<b>\$1, 366,101.54</b>



CUENTA PÚBLICA 2022  
UNIVERSIDAD TECNOLÓGICA EL RETOÑO

PROVEEDORES AL 31 OCTUBRE 2022

SERVICIO INDUSTRIAL AUTOEXPRESS, S.A DE C.V.	5,479.92
AXTEL, S.A.B. de C.V.	8.00
MA. YOLANDA PONCE	540.00
DEFINICIÓN TOTAL S.A. DE C.V.	129,581.98
EDAENA GONZALEZ GAYTAN	14,390.58
OSCAR HERNANDEZ RODRIGUEZ	35,607.36
MARIA DEL ROSARIO DE FATIMA MERAS CAMPOS	453.52
ISRAEL HENOC DE LIRA MORENO	4,384.80
KARLA LETICIA MEDINA SERRANO	2,923.20
ANGEL CECILIO RUIZ TREVILLA	2,923.20
AZUSA HIRANO	1,490.10
SISTEMAS INTEGRADOS EXA S.A. DE C.V.	11,600.41
JOSE DE JESUS MURO MEDINA	4,384.80
JORGE ALEJANDRO PAGAZA MARTINEZ	8,769.60
KAREN ANDREA HARO DOMINGUEZ	7,308.00
GABRIELA GUADALUPE MONTES DE OCA JASSO	2,923.20
PAULA CRISTINA ABUNDES MENDOZA	1,461.60
ERICK LEONARDO CUELLAR LOPEZ	10,962.00
ALFREDO ROMO HERNANDEZ	16,321.20
NADIA CELESTE GARCIA ESPINOZA	13,154.40
REYNA MIREYA ZAVALA RUIZ	52.29
ROSA MARTHA RUVALCABA ACOSTA	2,923.20
CECILIA DE LOS MILAGROS LOPEZ	6,577.20
NATALIA DEL ROCIO MONTES MENDEZ	6,577.25
BELEN GUTIERREZ BELTRAN	6,577.20
MONICA CRISTINA RAMIREZ CABALLERO	4,384.80
HECTOR ANTONIO CORTEZ ARENAS	1,790.10

**TOTAL PROVEEDORES \$ 303,549.91**



DOCUMENTO	PROVEEDOR	IMPORTE	RECURSO CON QUE SE PAGARÁ
RETENCIONES ISR	SAT	\$ 251,569	FEDERAL
RETENCIONES ISR PROF	SAT	\$ 1,891	PROPIOS
RETENCIONES IVA	SAT	\$ 0	FEDERAL
RETENCIÓN 2% ISN	SECRETARÍA DE FINANZAS	\$ 39,063	FEDERAL
IMSS	IMSS	\$ 106,735.49	FEDERAL
ISSSSPEA	ISSSSPEA	\$290,015.11	FEDERAL

Todos los pasivos son menores a 90 días.

“En cumplimiento a lo dispuesto en los artículos 46, fracción I, inciso d, y 52 de la Ley General de Contabilidad Gubernamental, y de conformidad con lo establecido en el capítulo VII, numeral III, inciso g) del Manual de Contabilidad Gubernamental emitido por el CONAC, el ente público informa lo siguiente:”

Se establece una Previsión de carácter laboral, económica y de seguridad social por \$872,565.02 (SUBSIDIO ESTATAL),

**II) NOTAS AL ESTADO DE ACTIVIDADES**

**Ingresos de Gestión**

1 y 2

CONCEPTO	IMPORTE
DERECHOS	\$0
PRODUCTOS	\$387,073
APROVECHAMIENTOS	\$0
INGRESOS POR VENTA DE BIENES Y PRESTACIÓN DE SERVICIOS	\$9,896,626.86
SUBSIDIO ESTATAL	\$ 15,198,200.00







CUENTA PÚBLICA 2022  
UNIVERSIDAD TECNOLÓGICA EL RETOÑO

SUBSIDIO FEDERAL	\$ 16,515,240.85
OTROS INGRESOS Y BENEFICIOS VARIOS	\$ 2,717,986.65

**Gastos y Otras Pérdidas**

No se tienen movimientos en estos rubros.

**III) NOTAS AL ESTADO DE VARIACIÓN EN LA HACIENDA PÚBLICA**

1. Durante este ejercicio las variaciones en la hacienda pública reflejan un incremento en la recuperación de Ingresos Propios, derivados del cobro de las colegiaturas y servicios adicionales que la Universidad ofrece a los alumnos y personal docente; el aumento en los bienes muebles adquiridos con los recursos provenientes de los Ingresos Propios; y el registro de los bienes inmuebles.

**IV) NOTAS AL ESTADO DE FLUJOS DE EFECTIVO**

**Efectivo y equivalentes**

1. El análisis de los saldos inicial y final que figuran en la última parte del Estado de Flujo de Efectivo en la cuenta de efectivo y equivalentes es como sigue:

CONCEPTO	2022	2021
Efectivo en Bancos –Tesorería (saldos iniciales)	\$ 9'269,497.08	\$ 11'785,346
Total de Efectivo y Equivalentes(saldos finales)	\$ 14'050,086.34	\$ 9'280,706

**V) CONCILIACIÓN ENTRE LOS INGRESOS PRESUPUESTARIOS Y CONTABLES, ASÍ COMO ENTRE LOS EGRESOS PRESUPUESTARIOS Y LOS GASTOS CONTABLES**

La conciliación se presentará atendiendo a lo dispuesto por el Acuerdo por el que se emite el formato de conciliación entre los ingresos presupuestarios y contables, así como entre los egresos presupuestarios y los gastos contables.





**CUENTA PÚBLICA 2022**  
**UNIVERSIDAD TECNOLÓGICA EL RETOÑO**

Universidad Tecnológica el Retoño Conciliación entre los Egresos Presupuestarios y los Gastos Contables Correspondiente del 1 de Enero al 30 de Noviembre de 2022		
<b>1. Total de egresos presupuestarios</b>		<b>37,829,724</b>
<b>2. Menos egresos presupuestarios no contables</b>		<b>162,234</b>
2.1 Materias Primas y Materiales de Producción y Comercialización	0	
2.2 Materiales y Suministros	0	
2.3 Mobiliario y Equipo de Administración	14,326	
2.4 Mobiliario y Equipo Educativo y Recreativo	123,033	
2.5 Equipo e Instrumental Médico y de Laboratorio	0	
2.6 Vehículos y Equipo de Transporte	0	
2.7 Equipo de Defensa y Seguridad	0	
2.8 Maquinaria, Otros Equipos y Herramientas	24,875	
2.9 Activos Biológicos	0	
2.10 Bienes Inmuebles	0	
2.11 Activos Intangibles	0	
2.12 Obra Pública en Bienes de Dominio Público	0	
2.13 Obra Pública en Bienes Propios	0	
2.14 Acciones y Participaciones de Capital	0	
2.15 Compra de Títulos y Valores	0	
2.16 Concesión de Préstamos	0	
2.17 Inversiones en Fideicomisos, Mandatos y Otros Análogos		
2.18 Provisiones para Contingencias y Otras Erogaciones Especiales		
2.19 Amortización de la Deuda Pública		
2.20 Adeudos de Ejercicios Fiscales Anteriores (ADEFAS)		
2.21 Otros Egresos Presupuestales No Contables	0	
<b>3. Más Gastos Contables No Presupuestarios</b>		<b>5,108,634</b>
3.1 Estimaciones, Depreciaciones, Deterioros, Obsolescencia y Amortizaciones	5,108,634	
3.2 Provisiones	0	



3.3 Disminución de inventarios	0
3.4 Aumento por insuficiencia de estimaciones por pérdida o deterioro u obsolescencia	0
3.5 Aumento por insuficiencia de provisiones	0
3.6 Otros Gastos	0
3.7 Otros Gastos Contables No Presupuestales	0

<b>4. Total de Gasto Contable</b>	<b>42,776,124</b>
-----------------------------------	-------------------

**Universidad Tecnológica el Retoño**  
**Conciliación entre los Ingresos Presupuestarios y Contables**  
**Correspondiente del 1 de Enero al 30 de Noviembre de 2022**  
**(Cifras en pesos)**

<b>1. Ingresos Presupuestarios</b>	<b>44,715,127</b>
------------------------------------	-------------------

<b>2. Más ingresos contables no presupuestarios</b>	<b>0</b>
2.1 Ingresos Financieros	0
2.2 Incremento por Variación de Inventarios	0
2.3 Disminución del exceso de estimaciones por pérdida o deterioro u obsolescencia	0
2.4 Disminución del exceso de provisiones	0
2.5 Otros ingresos y beneficios varios	0
2.6 Otros ingresos contables no presupuestarios	0

<b>3. Menos ingresos presupuestarios no contables</b>	<b>0</b>
3.1 Aprovechamientos Patrimoniales	0
3.2 Ingresos derivados de financiamientos	0
3.3 Otros Ingresos presupuestarios no contables	0

<b>4. Ingresos Contables (4 = 1 + 2 - 3)</b>	<b>44,715,127</b>
----------------------------------------------	-------------------





b) NOTAS DE MEMORIA (CUENTAS DE ORDEN)

2.1 CUENTAS DE ORDEN CONTABLE

NOMBRE DE LA CUENTA	Saldo Inicial	Saldo Final
<b>VALORES</b>	\$0.00	\$0.00
VALORES EN CUSTODIA	\$0.00	\$0.00
CUSTODIA DE VALORES	\$0.00	\$0.00
INSTRUMENTOS DE CRÉDITO PRESTADOS A FORMADORES DE MERCADO	\$0.00	\$0.00
PRÉSTAMO DE INSTRUMENTOS DE CRÉDITO A FORMADORES DE MERCADO Y SU GARANTÍA	\$0.00	\$0.00
INSTRUMENTOS DE CRÉDITO RECIBIDOS EN GARANTÍA DE LOS FORMADORES DE MERCADO	\$0.00	\$0.00
GARANTÍA DE CRÉDITOS RECIBIDOS DE LOS FORMADORES DE MERCADO	\$0.00	\$0.00
<b>EMISIÓN DE OBLIGACIONES</b>	\$0.00	\$0.00
AUTORIZACIÓN PARA LA EMISIÓN DE BONOS, TÍTULOS Y VALORES DE LA DEUDA PÚBLICA INTERNA	\$0.00	\$0.00
AUTORIZACIÓN PARA LA EMISIÓN DE BONOS, TÍTULOS Y VALORES DE LA DEUDA PÚBLICA EXTERNA	\$0.00	\$0.00
EMISIONES AUTORIZADAS DE LA DEUDA PÚBLICA INTERNA Y EXTERNA	\$0.00	\$0.00
SUSCRIPCIÓN DE CONTRATOS DE PRÉSTAMOS Y OTRAS OBLIGACIONES DE LA DEUDA PÚBLICA INTERNA	\$0.00	\$0.00
SUSCRIPCIÓN DE CONTRATOS DE PRÉSTAMOS Y OTRAS OBLIGACIONES DE LA DEUDA PÚBLICA EXTERNA	\$0.00	\$0.00
CONTRATOS DE PRÉSTAMOS Y OTRAS OBLIGACIONES DE LA DEUDA PÚBLICA INTERNA Y EXTERNA	\$0.00	\$0.00
<b>AVALES Y GARANTÍAS</b>	\$0.00	\$0.00
AVALES AUTORIZADOS	\$0.00	\$0.00
AVALES FIRMADOS	\$0.00	\$0.00





CUENTA PÚBLICA 2022  
UNIVERSIDAD TECNOLÓGICA EL RETOÑO

FIANZAS Y GARANTÍAS RECIBIDAS POR DEUDAS A COBRAR	\$0.00	\$0.00
FIANZAS Y GARANTÍAS RECIBIDAS	\$0.00	\$0.00
FIANZAS OTORGADAS PARA RESPALDAR OBLIGACIONES NO FISCALES DEL GOBIERNO	\$0.00	\$0.00
FIANZAS OTORGADAS DEL GOBIERNO PARA RESPALDAR OBLIGACIONES NO FISCALES	\$0.00	\$0.00
<b>JUICIOS</b>	\$0.00	\$0.00
DEMANDAS JUDICIAL EN PROCESO DE RESOLUCIÓN	\$0.00	\$0.00
RESOLUCIÓN DE DEMANDAS EN PROCESO JUDICIAL	\$0.00	\$0.00
<b>INVERSIÓN MEDIANTE PROYECTOS PARA PRESTACIÓN DE SERVICIOS (PPS) Y SIMILARES</b>	\$0.00	\$0.00
CONTRATOS PARA INVERSIÓN MEDIANTE PROYECTOS PARA PRESTACIÓN DE SERVICIOS (PPS) Y SIMILARES	\$0.00	\$0.00
INVERSIÓN PÚBLICA CONTRATADA MEDIANTE PROYECTOS PARA PRESTACIÓN DE SERVICIOS (PPS) Y SIMILARES	\$0.00	\$0.00
<b>BIENES EN CONCESIONADOS O EN COMODATO</b>	\$0.00	\$0.00
BIENES BAJO CONTRATO EN CONCESIÓN	\$0.00	\$0.00
CONTRATO DE CONCESIÓN POR BIENES	\$0.00	\$0.00
BIENES BAJO CONTRATO EN COMODATO	\$0.00	\$0.00
CONTRATO DE COMODATO POR BIENES	\$0.00	\$0.00



**2.2 CUENTAS DE ORDEN PRESUPUESTARIA**

Nombre de la Cuenta	Saldo Inicial	Movimientos del Periodo		Saldo Final
		Cargos	Abonos	
CUENTAS DE ORDEN PRESUPUESTARIAS	\$0.00	\$29,170,030.28	\$29,170,030.28	\$0.00
<b>LEY DE INGRESOS</b>	\$0.00	\$8,291,887.26	\$8,291,887.26	\$0.00
LEY DE INGRESOS ESTIMADA	\$40,343,428.00	\$0.00	\$0.00	\$40,343,428.00
LEY DE INGRESOS POR EJECUTAR	\$12,766,367.52	\$3,759,475.05	\$772,937.16	\$9,779,829.63
MODIFICACIONES A LA LEY DE INGRESOS ESTIMADA	\$13,378,591.84	\$772,937.16	\$0.00	\$14,151,529.00
LEY DE INGRESOS DEVENGADA	\$0.00	\$3,759,475.05	\$3,759,475.05	\$0.00
LEY DE INGRESOS RECAUDADA	\$40,955,652.32	\$0.00	\$3,759,475.05	\$44,715,127.37
<b>PRESUPUESTO DE EGRESOS</b>	\$0.00	\$20,878,143.02	\$20,878,143.02	\$0.00
PRESUPUESTO DE EGRESOS APROBADO	\$40,343,428.00	\$0.00	\$0.00	\$40,343,428.00
PRESUPUESTO DE EGRESOS POR EJERCER	\$19,620,103.38	\$3,307,686.92	\$6,690,843.22	\$16,236,947.08
MODIFICACIONES AL PRESUPUESTO DE EGRESOS APROBADO	\$13,378,591.84	\$2,534,749.76	\$3,307,686.92	\$14,151,529.00
PRESUPUESTO DE EGRESOS COMPROMETIDO	\$85,928.28	\$4,156,093.46	\$3,813,735.80	\$428,285.94
PRESUPUESTO DE EGRESOS DEVENGADO	\$10,812.36	\$3,813,735.80	\$3,532,938.54	\$291,609.62
PRESUPUESTO DE EGRESOS EJERCIDO	\$0.43	\$3,532,938.54	\$3,532,938.54	\$0.43
PRESUPUESTO DE EGRESOS PAGADO	\$30,005,175.39	\$3,532,938.54	\$0.00	\$37,538,113.93



**c) NOTAS DE GESTIÓN ADMINISTRATIVA**

**1. Introducción**

La Universidad Tecnológica El Retoño, es una universidad situada en el municipio de El Llano, que pertenece al Estado de Aguascalientes. Actualmente atiende a jóvenes del propio municipio y otros del Estado de Aguascalientes, además de algunos provenientes de localidades de los estados de Zacatecas y Jalisco.

La Universidad Tecnológica El Retoño actualmente cuenta con una matrícula inscrita de 931 alumnos, atendidos por una plantilla de personal de 133 empleados entre directivos, administrativos, personal docente y personal de apoyo.

Considerando que la Universidad es un Ente Público y dentro de sus obligaciones más relevantes se encuentra la generación y presentación de información transparente, oportuna y confiable, es necesario que la información financiera se emita observando los requisitos mencionados, lo que favorece la adecuada toma de decisiones, permitiendo así el buen funcionamiento de la Universidad, buscando siempre alcanzar los objetivos definidos en la misión, visión y valores.

**2. Panorama Económico y Financiero**

La Universidad Tecnológica El Retoño actualmente cuenta con tres principales fuentes de financiamiento: Subsidio Ordinario Estatal, Subsidio Ordinario Federal e Ingresos Propios, que permiten cubrir las necesidades propias de la operación que principalmente se aplican en el capítulo 1000, 2000 y 3000, seguramente generará la necesidad de incrementar la plantilla de personal, así como los gastos de operación de la misma, de tal forma que será necesario gestionar para conseguir más apoyos, solicitar más recursos al Estado y/o a la Federación, o desarrollar proyectos internos que favorezcan la captación de ingresos propios de la Universidad.

**3. Autorización e Historia**

La fecha de creación de esta Universidad Tecnológica es el día 12 de febrero de 2013 según consta en el periódico oficial del Estado de Aguascalientes de esa misma fecha.

**4. Organización y Objeto Social**

- a) Objeto social: Educación a Nivel Superior bajo la modalidad Bilingüe, Internacional y Sustentable.
- b) Principal actividad: Educación a Nivel Superior bajo la modalidad Bilingüe, Internacional y Sustentable.
- c) Ejercicio fiscal: 2022
- d) Régimen jurídico: Organismo Público Descentralizado de la Administración Pública Estatal dotada de personalidad jurídica y patrimonio propio.
- e) Consideraciones fiscales del ente: se tiene la obligación de retenedor de ISR derivada de honorarios, sueldos; así como también tiene la obligación de pagar las cuotas obrero patronales ante el IMSS e ISSSSPEA, los impuestos estatales derivados de una relación laboral (ISN).
- f) Estructura organizacional básica: La estructura organizacional se constituye de acuerdo al analítico de sueldos que nos autoriza la Coordinación General de Universidades Tecnológicas y Politécnicas.

#### **5. Bases de Preparación de los Estados Financieros**

En la preparación y emisión de los estados financieros de la Universidad Tecnológica El Retoño se ha tratado de observar la normatividad emitida y las disposiciones legales aplicables como organismo público descentralizado.

#### **6. Políticas de Contabilidad Significativas**

Actualmente la Universidad Tecnológica El Retoño no tiene definidas políticas de contabilidad y solo observa las que son de aplicación general para todos los organismos públicos descentralizados.

#### **7. Posición en Moneda Extranjera y Protección por Riesgo Cambiario**

- a) Activos en moneda extranjera: No se cuenta con activos en moneda extranjera.
- b) Pasivos en moneda extranjera: No se cuenta con pasivos en moneda extranjera.
- c) Posición en moneda extranjera: No se cuenta con Posición en moneda extranjera.
- d) Tipo de cambio: No Aplica, ya que no se realizaron operaciones en moneda extranjera.
- e) Equivalente en moneda nacional: No Aplica.

#### **8. Reporte Analítico del Activo**

La Universidad Tecnológica El Retoño está en proceso de conciliar los Activos no circulantes debidamente contra el inventario físico, así con el registro correspondiente de las depreciaciones que vienen de ejercicios anteriores, conforme a las “principales reglas de registro y valoración del patrimonio y la guía de la vida útil estimada y porcentajes de depreciación”, ambos emitidos por el CONAC.

**9. Fideicomisos, Mandatos y Análogos**

No Aplica

**10. Reporte de la Recaudación**

A continuación, se presenta la tabla donde se puede mostrar el importe estimado de los ingresos contra los recaudados.

CONCEPTO	IMPORTE ESTIMADO	IMPORTE RECAUDADO
DERECHOS	\$0.00	\$0.00
PRODUCTOS	\$137,500	\$361,966.21
APROVECHAMIENTOS	\$0.00	\$0
INGRESOS POR VENTA DE BIENES, PRESTACIÓN DE SERVICIOS Y OTROS INGRESOS	\$5,716,604,000	\$9,159,018.40
SUBSIDIO ESTATAL	\$ 13'827,000.00	\$16'545,003.00
SUBSIDIO FEDERAL	\$ 14'889,576.00	\$ 14'889,681.00
PROGRAMA DE FORTALECIMIENTO A LA CALIDAD EDUCATIVA	\$0.00	\$0.00
OTROS INGRESOS Y BENEFICIOS VARIOS	\$0.00	\$0.00

**11. Información sobre la Deuda y el Reporte Analítico de la Deuda**

No aplica

**12. Calificaciones otorgadas**

No aplica



### 13. Proceso de Mejora

En cuanto a los procesos de mejora implementados por la Universidad Tecnológica El Retoño, se recibió la Certificación de las áreas Académicas, bajo la Norma ISO 9001:2015; y se integró el comité de control interno conforme a las Normas de Control Interno, lo cual nos permitirá ofrecer un servicio de mayor calidad y asimismo nos permitirá medir de manera más objetiva los logros, así como detectar los puntos de mejora dentro de la institución.

### 14. Información por Segmentos

No aplica

### 15. Eventos Posteriores al Cierre

No aplica

### 16. Partes Relacionadas

En la Universidad Tecnológica El Retoño no existen partes relacionadas que pudieran ejercer influencia significativa sobre la toma de decisiones financieras y operativas.

### 17. Responsabilidad Sobre la Presentación Razonable de la Información Contable



---

DR. JORGE ALFREDO GUILLÉN MUÑOZ  
RECTOR



---

MBA MEGAN DANIELA CASTAÑEDA CAMARILLO  
DIRECCIÓN DE ADMINISTRACIÓN Y FINANZAS